

سازمان مدیریت و برنامه ریزی استان قم
معاونت آمار و اطلاعات

گزارش تورم کالاها و خدمات مصرفی خانوارهای شهری
استان قم و مقایسه با کشور - اردیبهشت ماه 1398

مقدمه

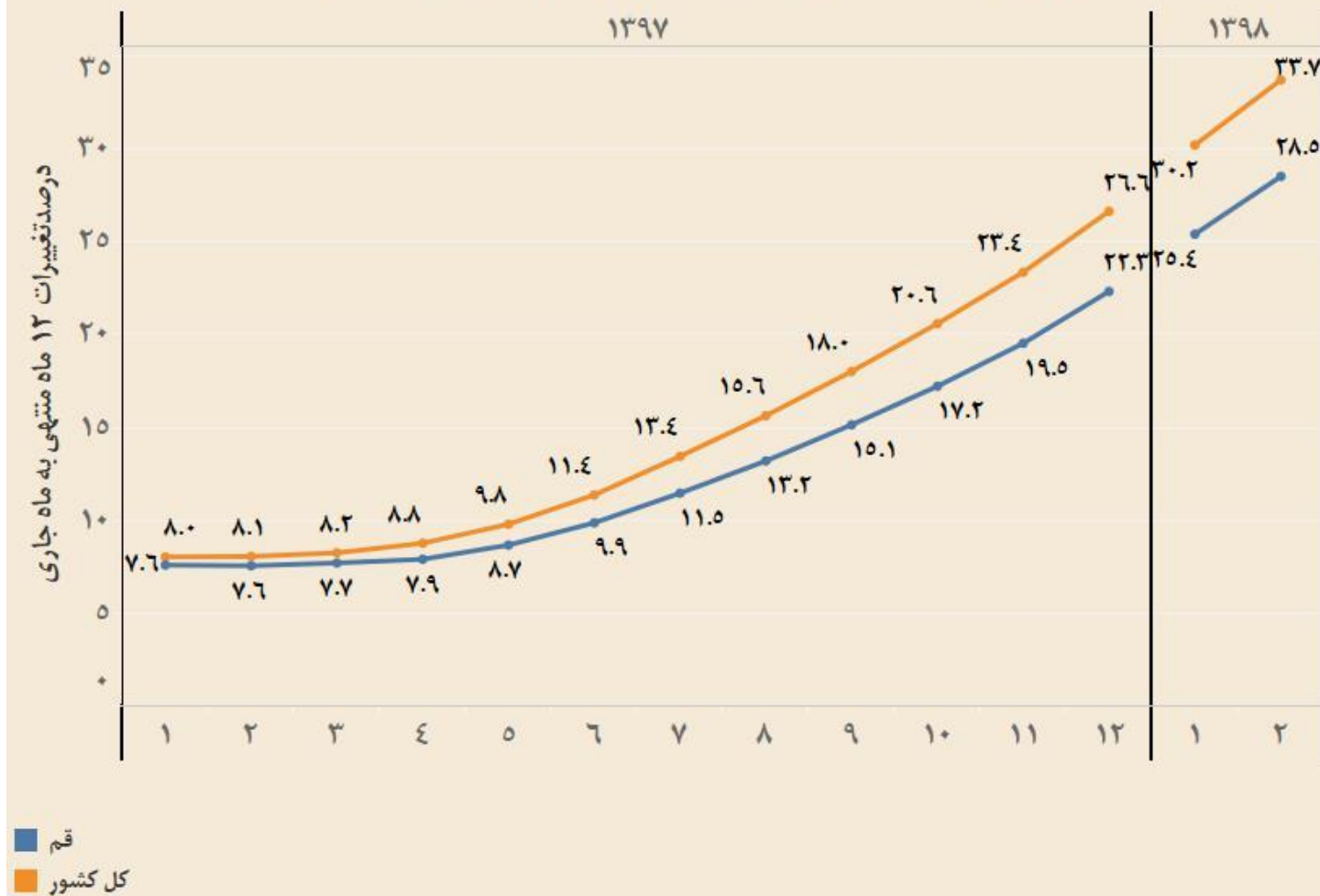
مرکز آمار ایران هر ماه با اجرای طرح آمارگیری از قیمت کالا و خدمات مصرفی مورد نیاز خانوارها در مناطق شهری و روستایی سرتاسر کشور، «شاخص کل» قیمت کالا و خدمات و «نرخ های تورم» سه گانه (12 ماهه، ماهانه و نقطه ای) را به تفکیک شهری و روستایی و کل برای کلیه استان ها برآورد و منتشر می نماید. همچنین از سال 1396 این مرکز، متوسط قیمت برخی از اقلام خوراکی را به تفکیک استان ها تهیه و منتشر می نماید. در این گزارش نتایج مربوط به نرخ تورم مناطق شهری استان قم و مقایسه آن با ارقام مشابه کل کشور در اردیبهشت ماه 1398، ارائه شده است.

تورم 12 ماهه

* نرخ تورم قیمت کالاها و خدمات مصرفی شهروندان استان قم، در اردیبهشت ماه سال 1398، معادل 28/5 درصد بوده که 5/2 درصد از نرخ تورم کشور (33/7 درصد) کمتر می باشد.

* نرخ تورم استان قم، در ماه یادشده، نسبت به ماه قبل، 3/1 درصد افزایش داشته است. نمودار ذیل سیر صعودی تورم در استان و کشور را از فروردین ماه 1397 تا اردیبهشت ماه 1398 نشان می دهد.

نرخ تورم ۱۲ ماهه مناطق شهری استان قم و کشور در سال ۱۳۹۷ و ۱۳۹۸



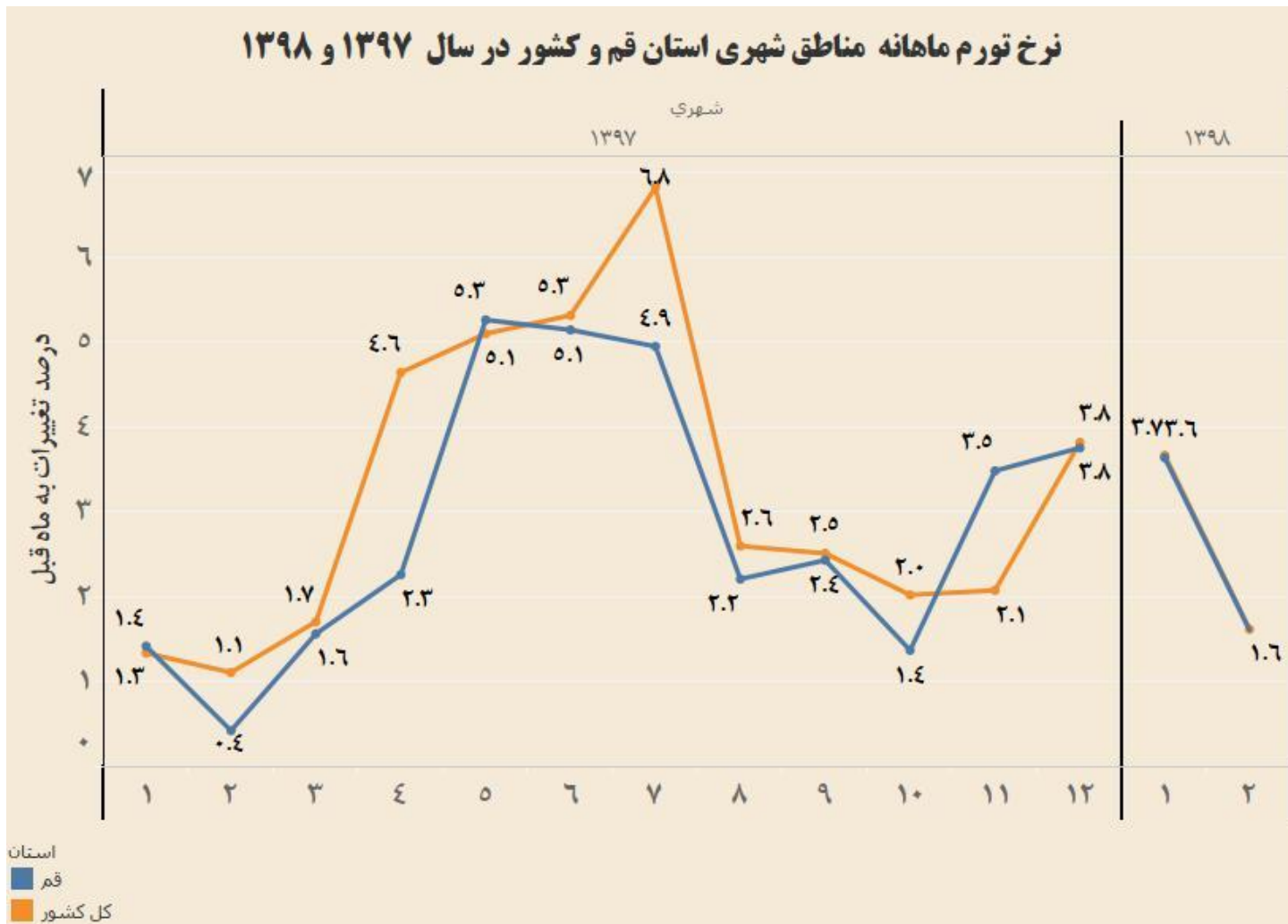
تورم ماهانه

* نمودار دوم، تغییرات نرخ تورم استان و کشور را در هر ماه نسبت به ماه قبل نشان می‌دهد. با توجه به این نمودار، در بازه زمانی فروردین ۱۳۹۷ تا اردیبهشت ماه سال ۱۳۹۸، تغییرات و جهش‌های ناگهانی در نرخ تورم مشاهده می‌شود که نشان دهنده افزایش سطح عمومی قیمت‌ها و در نتیجه کاهش قدرت خرید شهروندان استان و کشور بوده است.

* همان گونه که مشاهده می‌شود، بیشترین رشد قیمت‌ها در بازه زمانی خرداد تا آبان ماه اتفاق افتاده است. از آبان تا دی ماه، تعادل و ثبات نسبی بازار مشاهده می‌شود و در دو ماه آخر سال ۱۳۹۷ این نرخ دوباره سیر صعودی داشته که بیانگر جهش در افزایش قیمت‌ها در آخر سال گذشته بوده و در ابتدای سال ۱۳۹۸ نرخ رشد قیمت‌ها به طور محسوسی کاهش یافته است.

* بیشترین افزایش، نسبت به ماه قبل برای نرخ تورم استان در مرداد ماه و به میزان ۵/۳ درصد و برای نرخ کشوری در مهرماه و به میزان ۶/۸ درصد اتفاق افتاده است.

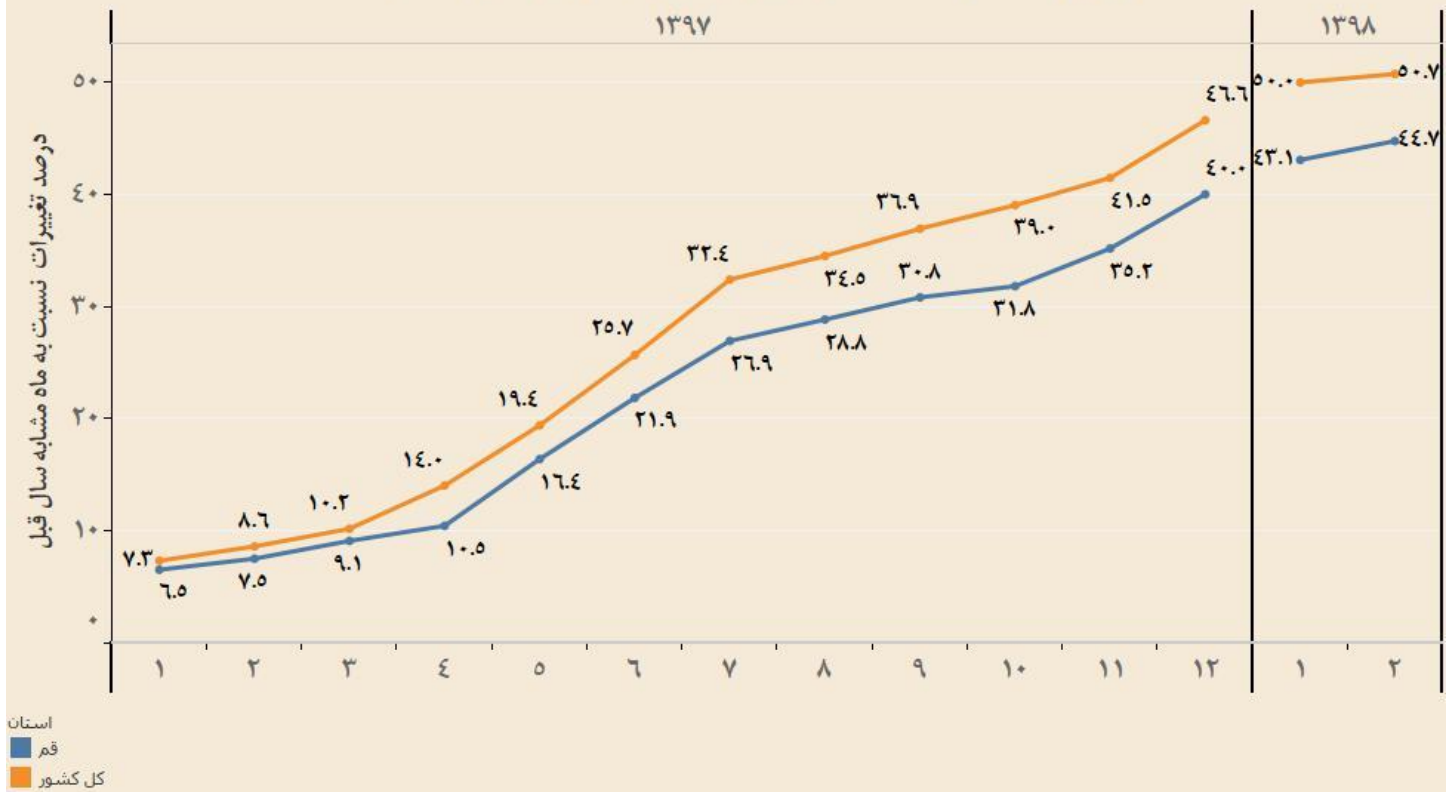
* در اردیبهشت ماه 1398 نرخ تورم ماهانه استان (1/6 درصد) بوده که نسبت به ماه قبل 2 درصد کاهش یافته است. نرخ تورم ماهانه کشور در ماه یادشده حدود 1/6 درصد بوده که کاهش چشمگیری (2/1 درصد) در نرخ کشوری نسبت به ماه قبل داشته است که بیانگر تعادل بیشتر بازار در سطح کشور و استان نسبت به اسفند ماه گذشته و فروردین ماه می باشد.



تورم نقطه‌ای

* نرخ تورم نقطه‌ای استان قم در اردیبهشت ماه 1398، نسبت به ماه مشابه سال قبل معادل 44/7 درصد بوده که 6 درصد از نرخ کشوری آن (50/7 درصد)، کمتر است، اما نسبت به نرخ ماه قبل 1/6 درصد و نسبت به نرخ ابتدای سال 1397، 38/2 درصد افزایش داشته است.

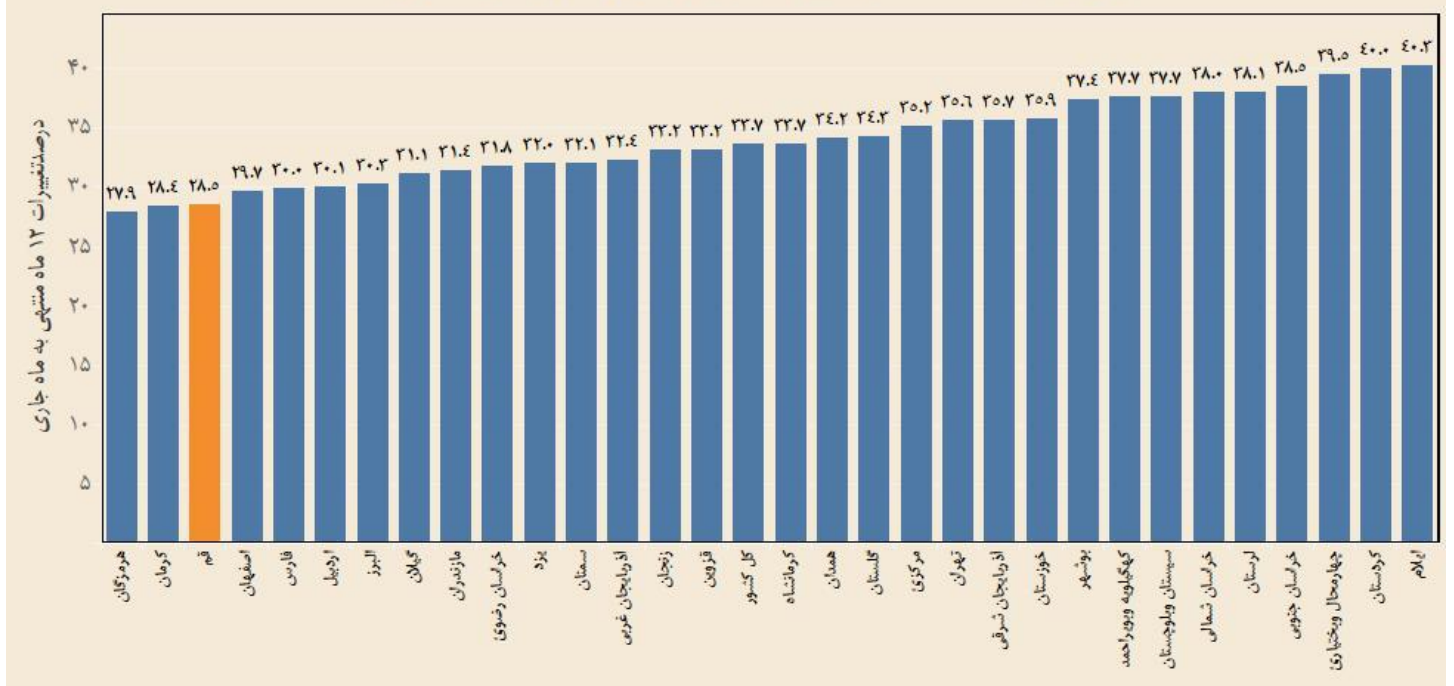
نرخ تورم نقطه ای ماهانه مناطق شهری استان قم و کشور در سال ۱۳۹۷ و ۱۳۹۸



جایگاه استان قم در بین استان ها

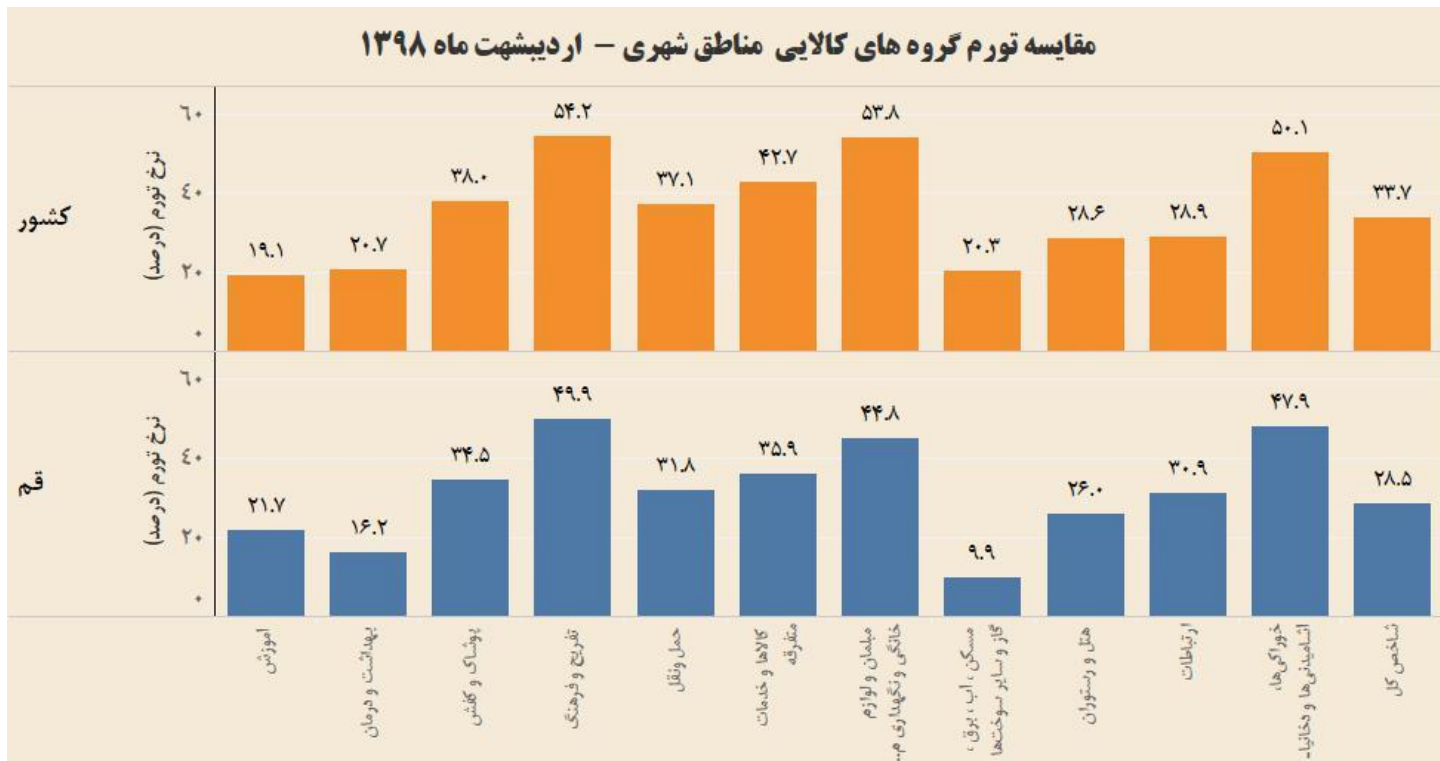
* چنان که نمودار زیر نشان می دهد، نرخ تورم مناطق شهری استان قم در اردیبهشت ماه ۱۳۹۸ در بین استان ها در جایگاه ۲۹ ام (ترتیب نزولی) قرار دارد. بالاترین نرخ تورم مربوط به استان ایلام (۴۰/۳ درصد) و پایین ترین نرخ مربوط به استان هرمزگان (۲۷/۹ درصد) است.

نرخ تورم ۱۲ ماهه، مناطق شهری استان های کشور، فروردین ماه سال ۱۳۹۸

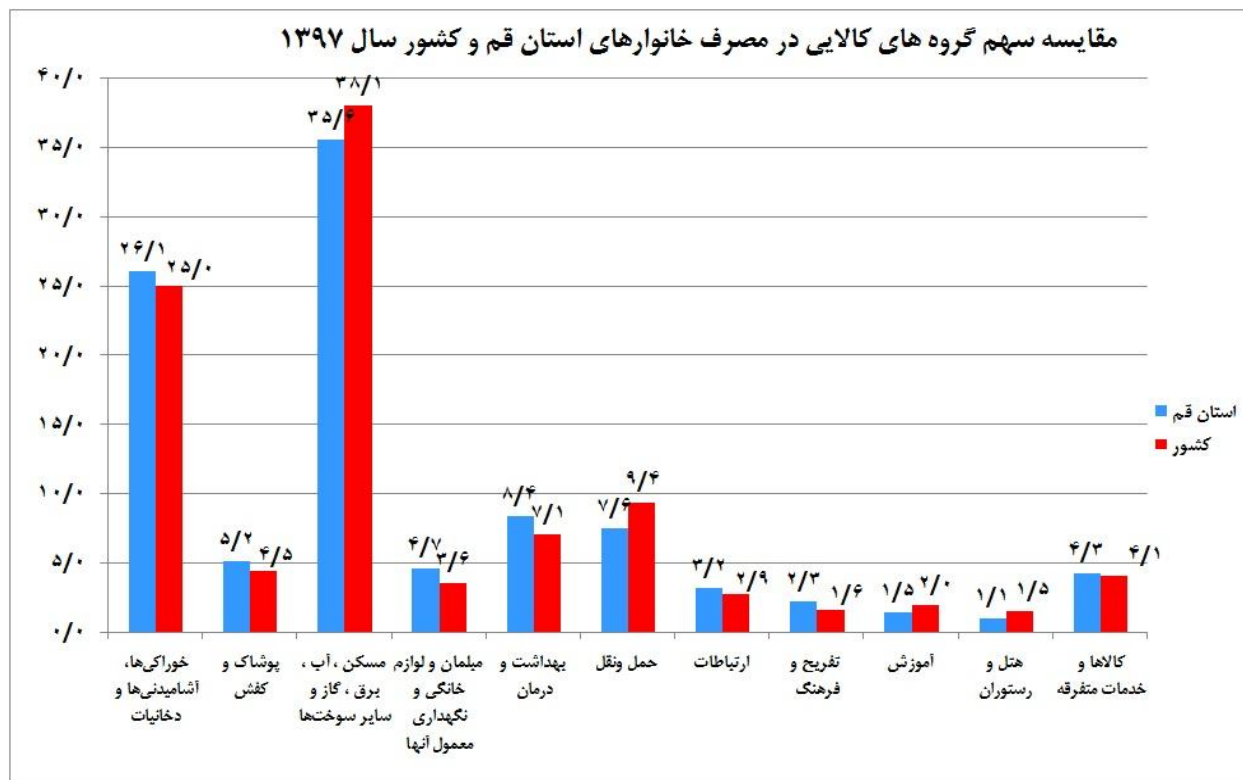


تورم گروه‌های کالایی

تورم 12 ماهه گروه‌های کالایی منتهی به اردیبهشت ماه سال 1398 در نمودار زیر ارائه شده است.



اما به موازات بررسی وضعیت تورم گروه‌های کالایی، وزن هریک از گروه‌ها در محاسبه شاخص کل و نرخ تورم در استان قم و کشور در نمودار بعدی ارائه شده است. بررسی سهم گروه‌های کالایی دریافت‌های بهتری از جزئیات تغییرات تورم استان قم و کشور ارائه می‌کند.



* گروه‌های کالایی «مسکن و انرژی»، «خوراکی‌ها و آشامیدنی‌ها» و «بهداشت و درمان» در سطح استان به ترتیب با 35/6 ، 26/1 و 8/4 درصد بیشترین سهم را در مصرف خانوارهای شهری داشته‌اند. در سطح کشور نیز بیشترین سهم در سبد مصرف خانوار مربوط به گروه‌های «مسکن و انرژی»، «خوراکی‌ها و آشامیدنی‌ها» و «حمل و نقل» به ترتیب با 38/1 ، 25 و 9/4 درصد بوده است.

* بیشترین نرخ تورم 12 ماهه گروه‌های کالایی در سطح استان مربوط به گروه «تفریح و فرهنگ» با 49/9 درصد و کمترین نرخ مربوط به گروه «مسکن و انرژی» با 9/9 درصد بوده است. در سطح کشور نیز گروه‌های «تفریح و فرهنگ» با 54/2 درصد و «آموزش» با 19/1 درصد، به ترتیب بیشترین و کمترین نرخ تورم 12 ماهه را داشته‌اند.

تغییرات قیمت اقلام خوراکی منتخب

* نمودار زیر نرخ تورم نقطه‌ای خوراکی‌های منتخب، در اردیبهشت ماه نسبت به ماه مشابه سال قبل را نشان می‌دهد. قیمت اقلام خوراکی مورد نیاز شهروندان استان و کشور، در اردیبهشت ماه 1398، نسبت به ماه مشابه سال قبل، افزایش قابل توجه و در برخی موارد سرسام آور داشته است.

* بالاترین نرخ تورم نقطه‌ای خوراکی‌ها در سطح استان، مربوط به رب گوجه فرنگی با 328 درصد، پیاز با 256 درصد و سیب زمینی با 192 درصد و سیب درختی زرد با 167 درصد می‌باشد. در سطح کشور نیز پیاز 306 درصد، رب گوجه فرنگی 247 درصد و سیب زمینی 241 درصد و گوجه فرنگی 187 درصد، افزایش قیمت نسبت به ماه مشابه سال قبل داشته‌اند.

* مواد پروتئینی به ویژه گوشت گاو و گوسفند نیز افزایش شدید قیمت داشته به طوری که تغییر قیمت گوشت گاو و گوسفند در استان نسبت به ماه مشابه سال قبل، به ترتیب 137 و 119 درصد بوده است. اقلام مذکور در سطح کشور نیز به ترتیب 130 و 122 درصد افزایش داشته‌اند.

